



Руководство по использованию
элементов фирменного стиля

2024

Содержание

Базовые элементы

Основная форма логотипа	2
Фирменный знак	3
Инверсные варианты логотипа	4
Монохромные варианты логотипа	5
Минимальный отступ от логотипа	6
Недопустимое использование логотипа	7
Корпоративные цвета	8
Корпоративный шрифт	9
Паттерны, фоновые элементы	10-11

Оформление пространства

Пример оформления стены	12-16
-------------------------	-------

Базовые элементы / Основная форма логотипа

Логотип состоит из графического знака, шрифтового кириллического начертания и подстрочника.



Базовые элементы / Фирменный знак

Логотип представляет собой изображение квадрокоптера с четырьмя роторами. Простота и лаконичность в оформлении позволяет сфокусироваться на главных смыслах и делает изображение легко запоминающимся.

Синий цвет, используемый в оформлении, не только представляет воздушное пространство, но и символизирует надёжность и стабильность **развития технологий**



Ассоциативный ряд:

развитие, справедливость, равномерность, гарантии, взвешенность, ясность, надёжность, сила, стремление, стабильность

Базовые элементы / Инверсные варианты логотипа



Базовые элементы /
Монохромные варианты
логотипа



Базовые элементы / Минимальный отступ от логотипа

Охранное поле — это пространство вокруг логотипа, в зону которого не должны попадать никакие графические или текстовые элементы, присутствующие в рекламных и печатных материалах.

Общий размер охранного поля вокруг логотипа составляет квадрат (1/4 часть поля логотипа)



Базовые элементы / Недопустимое использование логотипа



Нельзя изменять пропорциональное соотношение элементов логотипа



Нельзя произвольно перекрашивать элементы логотипа в неустановленные цвета



Нельзя применять эффекты к элементам логотипа



Нельзя использовать логотип на пёстром или недостаточно контрастном фоне




Нельзя вносить нелинейные искажения (наклон, перспектива и т.д.)




Нельзя вращать, трансформировать элементы знака


Базовые элементы / Корпоративные цвета



ГОЛУБОЙ
СМУК 68 42 0 0
RGB 75 146 255




СЕРЫЙ
СМУК 77 61 37 25
RGB 71 82 107




ТЕМНО-СИНИЙ
СМУК 100 89 41 39
RGB 3 33 80




СВЕТЛЫЙ ГОЛУБОЙ
СМУК 47 21 0 0
RGB 140 186 255



СЕРЫЙ 2
СМУК 60 44 29 12
RGB 112 123 144



СЕРЫЙ 3
СМУК 38 25 16 2
RGB 170 179 197



СЕРЫЙ 4
СМУК 25 16 9 0
RGB 200 207 221

Базовые элементы / Корпоративный шрифт

Roboto

Roboto Regular

АБВГДЕЁЖЗИЙКЛМНОПРСТУФХЦЧШЩЪЫЬЭЮЯ
абвгдеёжзийклмнопрстуфхцчшщъыьэюя
1234567890!";%:*()@#\$^&
ABCDEFGHIJKLMNOPQRSTUVWXYZ&

Roboto Medium

АБВГДЕЁЖЗИЙКЛМНОПРСТУФХЦЧШЩЪЫЬЭЮЯ
абвгдеёжзийклмнопрстуфхцчшщъыьэюя
1234567890!";%:*()@#\$^&
ABCDEFGHIJKLMNOPQRSTUVWXYZ&

Roboto Italic

АБВГДЕЁЖЗИЙКЛМНОПРСТУФХЦЧШЩЪЫЬЭЮЯ
абвгдеёжзийклмнопрстуфхцчшщъыьэюя
1234567890!";%:()@#\$^&*
ABCDEFGHIJKLMNOPQRSTUVWXYZ&

Roboto SemiBold

АБВГДЕЁЖЗИЙКЛМНОПРСТУФХЦЧШЩЪЫЬЭЮЯ
абвгдеёжзийклмнопрстуфхцчшщъыьэюя
1234567890!";%:*()@#\$^&
ABCDEFGHIJKLMNOPQRSTUVWXYZ&

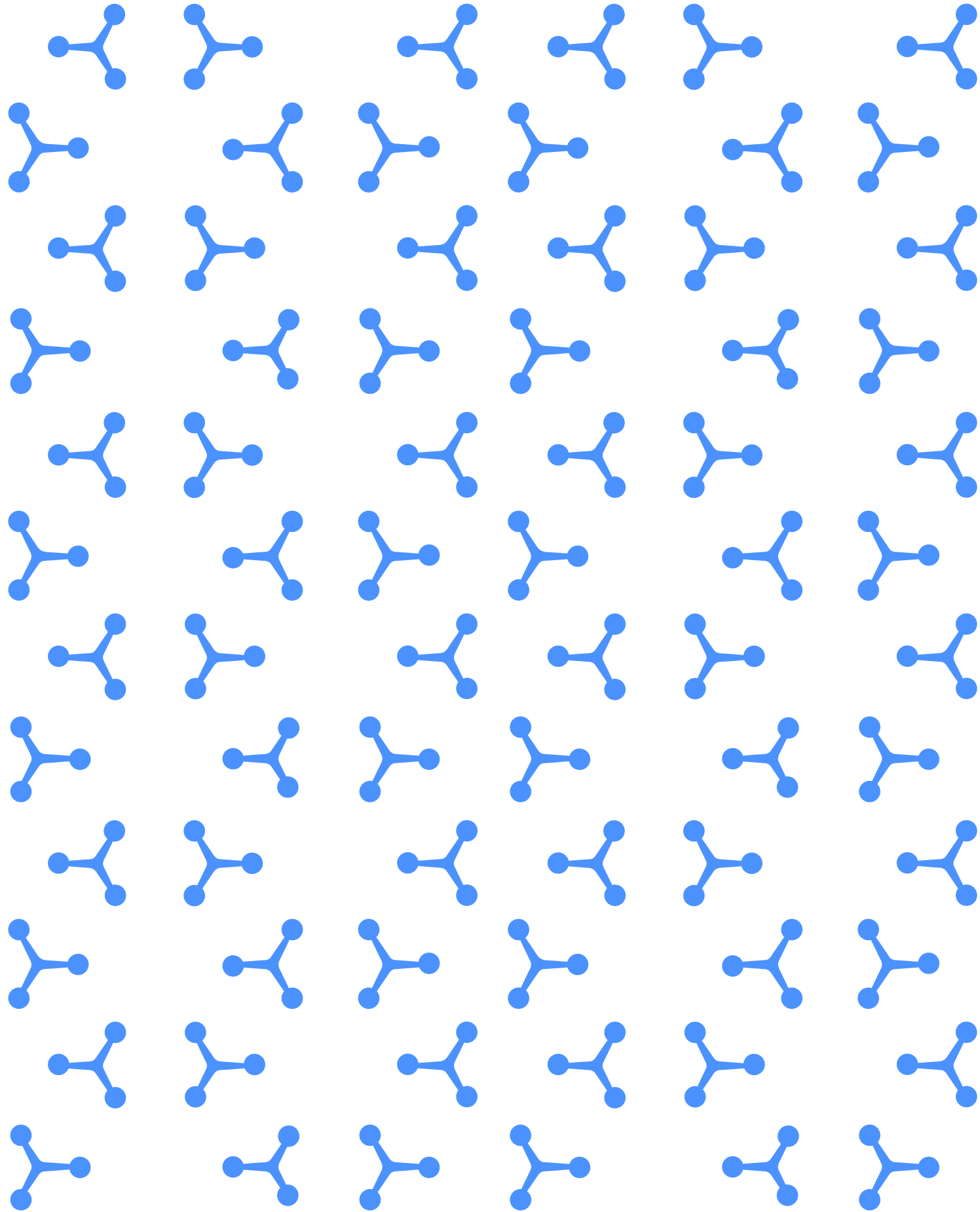
Roboto Bold

АБВГДЕЁЖЗИЙКЛМНОПРСТУФХЦЧШЩЪЫЬЭЮЯ
абвгдеёжзийклмнопрстуфхцчшщъыьэюя
1234567890!";%:*()@#\$^&
ABCDEFGHIJKLMNOPQRSTUVWXYZ&



Roboto Bold Italic

АБВГДЕЁЖЗИЙКЛМНОПРСТУФХЦЧШЩЪЫЬЭЮЯ
абвгдеёжзийклмнопрстуфхцчшщъыьэюя
1234567890!";%:*()@#\$^&
ABCDEFGHIJKLMNOPQRSTUVWXYZ&

Фирменная графика / Паттерны, фоновые элементы



Фирменная графика / Паттерны, фоновые элементы



Оформление пространства

Пример оформления стены

Акцентная стена — эффектный способ преобразовать пространство. На стене нейтрального цвета разместите цветовой акцент, выбрав один из предлагаемых фирменных цветов. Данный прием позволит эффектно выделить логотип.



Оформление пространства

Пример оформления стены

Чистые простые оттенки белого хорошо использовать в качестве фона, чтобы выделить логотип.



Предлагаемая палитра цветов для окрашивания стен

F6F1F1	ECECEC	E7EAF0	F4F5FF
CMYK 4 6 5 0	CMYK 9 6 7 0	CMYK 11 6 4 0	CMYK 5 4 0 0
RGB 246 241 241	RGB 236 236 236	RGB 231 234 240	RGB 244 245 255

Оформление пространства

Пример оформления стены в аудитории

Для большей контрастности стоит красить стену, где размещен световой экран, в темно-серый цвет.

Используйте паттерн более светлого цвета, чтобы разбавить плотность основного цвета. На темных стенах знак БАС можно использовать в монохромном, белом цвете.



Оформление пространства

Пример оформления длинных стен и узких пространств

Для узких пространств рекомендуется использовать асимметрию в дизайне стен. Данный прием оживит скучный интерьер. Фрагментарное использование паттерна темных цветов создаст акцентную стену, позволит зонировать пространство, расширить длинные стены, тем самым улучшить пропорции нестандартного помещения.



Пример
оформления
длинных стен
и узких
пространств

